

Merkblatt Verkehrszeichengabe

Die Weisungen des Feuerwehrverkehrsdienstes gehen den allgemeinen Regeln, Signalen und Markierungen vor.

Der Standort ist so zu wählen, dass die grösste Einflussnahme auf den Verkehr möglich ist, die Übersicht über die ganze Verkehrssituation gewährt ist und die eigene Sicherheit immer gewährt ist.



Faltsignale stehen **innerorts 50 Meter** vor dem Ereignis am rechten Strassenrand, ausserhalb der Fahrbahn.

Ausserorts stehen Faltsignale 250 Meter vor dem Ereignis und bei Überholmöglichkeit beidseits der Fahrbahn.

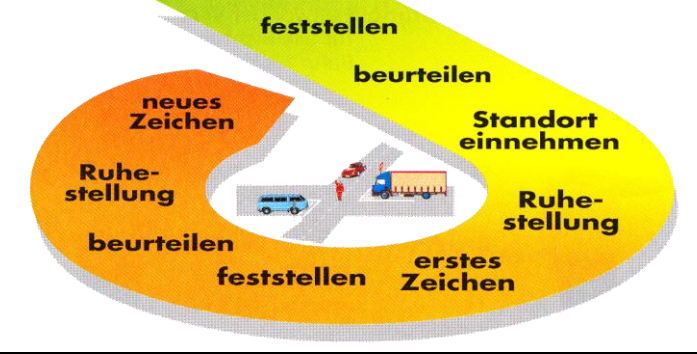


„Gute Sichtbarkeit erhöht die eigene Sicherheit“

Angehörige einer **Feuerwehr-Verkehrsgruppe** sollen grundsätzlich nach der **Euronorm 471 Klasse 3** ausgerüstet sein.

Klasse 1: Total fluoreszierende Oberfläche mind. 0,14 m ² und reflektierende Oberfläche mind. 0,1 m ²	Warnweste Funktionsweste
Klasse 2: Total fluoreszierende Oberfläche mind. 0,5 m ² und reflektierende Oberfläche mind. 0,13 m ²	Warnjacke VD Parka
Klasse 3: Total fluoreszierende Oberfläche mind. 0,8 m ² und reflektierende Oberfläche mind. 0,2 m ²	Combinaison Arbeitsanzug

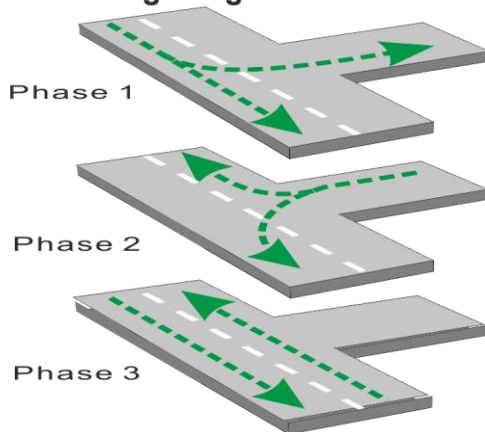
Das Ablaufschema regelt den Arbeitsablauf bei der Verkehrszeichengabe und wiederholt sich fortlaufend.



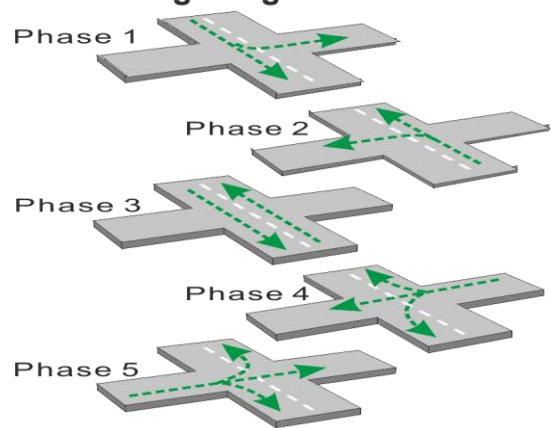
Bei der Verkehrszeichengabe versuchen wir die Verkehrsteilnehmer zu priorisieren.

- Einsatzfahrzeuge im Einsatz
 - Polizei / Feuerwehr / Ambulanzen / etc.
- Öffentliche Verkehrsmittel
 - Bus / Bahn / Tram / etc.
- Fussgänger
- Schwerverkehr
- Übriger individual Verkehr

Verkehrsregelung auf einer Einmündung



Verkehrsregelung auf einer Kreuzung



Stellung: Hochhalten eines Armes.

Bedeutung: Halt vor der Verzweigung für alle Richtungen.



Stellung: Hochhalten eines Armes. Seitliches Hin- und Herbewegen des anderen Armes.

Bedeutung: Halt vor der Verzweigung für alle Richtungen. Freie Bahn für die Fussgänger.



Stellung: Seitliches Ausstrecken eines Armes.

Bedeutung: Halt für den Verkehr von hinten.



Stellung: Heranwinken.

Bedeutung: Freie Fahrt in der entsprechenden Richtung.



Stellung: Seitliches Ausstrecken beider Arme.

Bedeutung: Halt für den Verkehr von hinten und von vorne.



Bei Dunkelheit werden die Zeichen mit Stablampen in beiden Händen gegeben.
Stellung: Heranwinken (oben durch)

Bedeutung: Freie Fahrt in der entsprechenden Richtung.



Stellung: Seitliches Ausstrecken des richtunggebenden Armes. Heranwinken mit dem linken Arm (ca. 90° Winkel)

Bedeutung: Halt für den Verkehr von hinten, der Verkehr von links und der Geradeaus-/ Linksabbiegeverkehr von rechts.



Stellung: Auf- und Abbewegen des Arms.

Bedeutung: Verlangsamen der Fahrt.

Weitere Informationen findet ihr unter folgenden Link`s im Internet;

<http://www.feuerwehr-strengelbach.ch/index.php/downloads/109-downloads-veerkehrsdienst>

http://agv-ag.blaetterkatalog.ch/bk/ch/b9037/b903711/blaetterkatalog/indexen_d.html

<http://docs.feukos.ch/Basiswissen/ReglementBasiswissenDE/>

Für Fragen stehen wir euch auch unter folgender Mailanschrift zur Verfügung:

aargauer-feuerwehrverkehrsfachkurse@gmx.ch